

**UNIVERSIDAD - UJI
ILUSTRE COLEGIO OFICIAL DE MÉDICOS
Castellón (2012)**

**CURSO DE FORMACIÓN
(Extracto)**

**ELECTROMAGNETISMO. AURICULOMEDICINA
Y ESPECIALIDADES MÉDICAS**

Dr. Felipe Ferrer Aracil

COMETIDO

El curso pretende tratar al hombre como un todo, dar una visión clínica multidimensional, y constituir una metodología holística. El Electromagnetismo (EMG^o) es fundamento de la Auriculomedicina, medicina extra académica reconocida por la OMS, y basada en el Reflejo VAS del SNV. El reflejo VAS se percibe al tomar el pulso arterial, y consiste en un aumento en el tono e intensidad del pulso al estimular la piel de forma adecuada. Es un reflejo esencial en Auriculomedicina que actúa de brújula o guía en la praxis con el enfermo.

La Universidad ha considerado científicos los métodos y técnicas que se exponen.

Objetivo general: discernir en el ser humano su (energía, psicobiología, patología, entorno familiar, social y cultural). La Asistencia Clínica en EMG^o y Auriculomedicina, comprende: Anamnesis y buen rapport. Diagnósticos, Clínico y Energético. Tratamiento personal con fármacos idóneos y Técnicas: Magnetoterapia Giratoria Polarizada (MGP), Imanoterapia, Parches o Barras de Ferrita polarizada, Laserterapia.

Objetivos específicos: Al funcionar el hombre como un Imán se estudia su energía alterada por noxas que son causas de enfermar. Con ello, mediante el VAS, se corrige la entropía, y antes de prescribir fármacos, se elige el apropiado, desechando el nocivo y anodino. En Psiquiatría, se desarrolla con el VAS un estudio cualitativo de la neurotransmisión, que realiza la "Predicción Específica Antidepresiva por Déficit Neurotransmisor". Método novedoso, vigente, de fácil aprendizaje y repercusión clínica favorable.

Objetivos prácticos: EMG^o y Auriculomedicina evidencian la mejoría del paciente con métodos eficaces y sencillos. Es agradable advertir, el beneficio económico de estos conocimientos a nivel personal, familiar, social, y sanitario; al acortar periodos de baja laboral, disminuir gastos en farmacia y reducir estancias hospitalarias.

DESTINATARIOS

Licenciados en Medicina y Especialistas

ELECTROMAGNETISMO AURICULOMEDICINA Y ESPECIALIDADES MÉDICAS



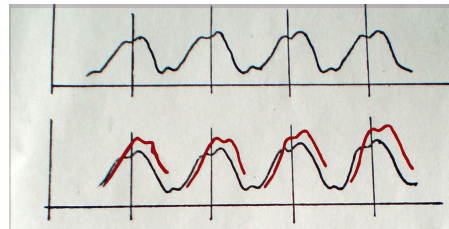
Percepción del Reflejo VAS

La Auriculomedicina es una medicina extraacadémica basada en la Reflexología. Descubierta por el Dr. Paul Nogier en Francia y reconocida por la OMS. El reflejo VAS del SNV, fundamento o pilar básico, consiste en un aumento del tono, intensidad y amplitud con estímulo adecuado en piel.

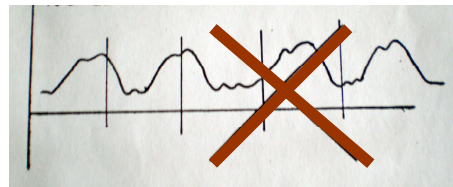
ILUSTRACIÓN FIGURADA

Onda Estacionaria del pulso

Estímulo → Reflejo VAS
↑(tono, intensidad y amplitud)



No alteración ritmo arterial



MATERIALES EMPLEADOS



Mortero y
Fármacos

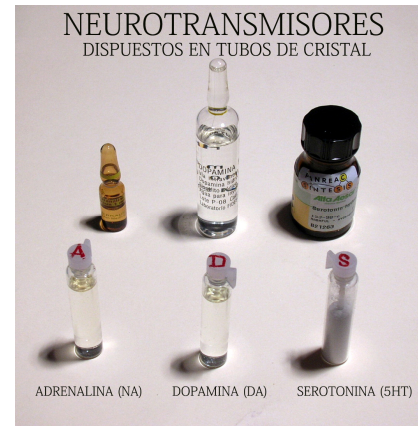




Filtro Nogier



Tubo Transparente
F. Ferrer



Tubos Neurotransmisores

APARATOS DE ELECTROMEDICINA Dr. F. Ferrer Aracil

POLARMAGETO, emite radiaciones emg en DC 700 gauss y AC 30 gauss +/- 20%



Aplicación: Magnetoterapia Giratoria Polarizada regulada por el reflejo VAS.

Indicaciones: Medicina General y Especialidades (Oncología, Traumatología, Urología...)

IMÁN DE NEODIMIO

Transiman-P (2600gauss)



Transiman-P modificado (4200 gauss)



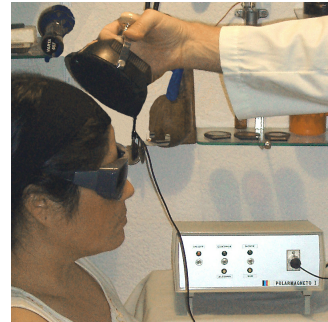
Aplicación: Magnetoterapia Giratoria Polarizada (Medicina General y Especialidades)
Magnetoterapia Giratoria Polarizada Transcraneal Focal.

El reflejo VAS regula la polaridad (norte - sur), sentido (dextrógiro o levógiro) y duración del tratamiento.

MAGNETOTERAPIA GIRATORIA POLARIZADA TRANSCRANEAL



Detalle ampliado



PROTOCOLO EN CLÍNICA PRIVADA

- Anamnesis. Psicopatología y Diagnóstico
- Neurotransmisión y Fármaco apropiado
- Polarmagneto en DC.
- Técnica MGP^a e Indicaciones

ELECTROMAGNETISMO - ESPEJO POLARIZANTE

F. Ferrer Aracil



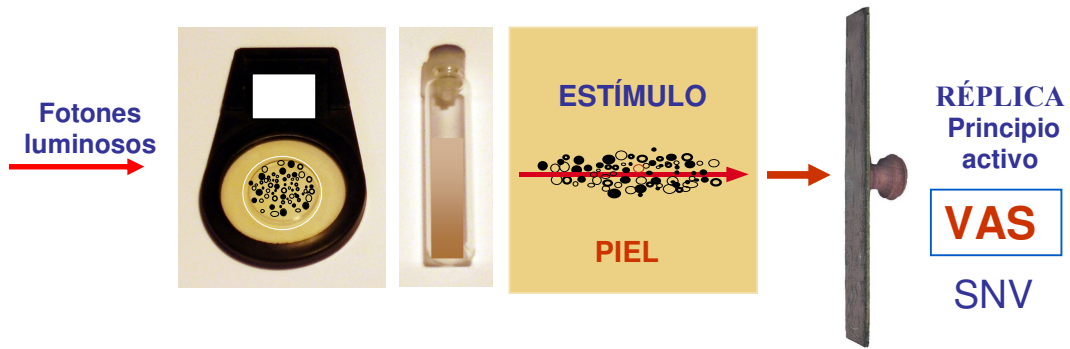
INDICACIONES:

TEST DE MEDICAMENTO: saber a priori si es eficaz, anodino o tóxico.
EVALUAR, aparatos y técnicas de Auriculomedicina.

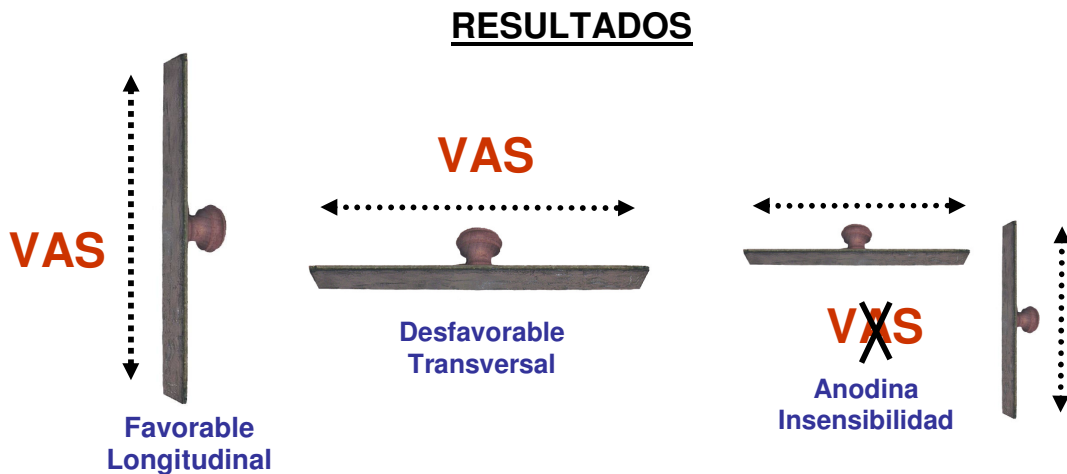
ELECTROMAGNETISMO - AURICULOMEDICINA

F. Ferrer Aracil

MECANISMO DE ACCIÓN DEL ESPEJO POLARIZANTE



Los fotones luminosos al atravesar el principio activo del fármaco alopático u homeopático contenido en el Filtro o Tubo Transparente, colocado sobre la piel adquieren una información, y provocan un estímulo específico cualitativo que transmite en el eje del Espejo Polarizante el Reflejo VAS. El eje del Espejo Polarizante, es una réplica del estímulo causado por la sustancia química lo registra el VAS y sigue las reglas establecidas en las redes energéticas.




TEST DE FÁRMACOS

Método: sirve para conocer a priori el efecto de un fármaco antes de prescribirlo.

Caso clínico

ESPEJO POLARIZANTE Y ALERGIA A PENICILINA



VAS con eje transversal
Alergia



Ausencia de VAS
Cobertura filtro prednisolona

INDICACIONES

El Test de Fármacos junto al reflejo VAS del pulso, verifica sustancias químicas, alopáticas u homeopáticas, antes de prescribirlas y reconoce previamente en el enfermo el resultado del producto; favorable, tóxico o anodino.

Asimismo, estima el efecto beneficioso o perjudicial con aparatos de electromedicina, y comprueba la duración e intervalo en sesiones de Magnetoterapia Giratoria Polarizada focal o global, Transcraneal o Corporal.

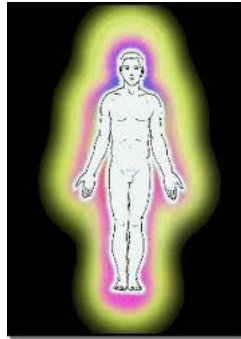
La técnica es útil en Medicina Familiar Comunitaria y Especialidades Médicas.

TEORÍA ELECTRODINÁMICA DE LA VIDA

Drs. Burr y Northup. Universidad de Yale

Microvoltmetro Ultrasensible

Los seres vivos están rodeados de un campo eléctrico
Quitar oxígeno → mengua campo eléctrico → anula, muerte
La estructura eléctrica 1ª determina la estructura morfológica



(Internet)

HIPÓTESIS

¿Existe relación entre Espejo Polarizante y control del Aura?

AURICULOMEDICINA. TIPOS DE ENERGÍA

• E. ELÉCTRICA • E. MAGNÉTICA • E. RETICULADA

■ **ENERGÍA RETICULADA**

Es la Energía Magnética que atraviesa un Filtro Polaroid

■ **EXPERIENCIA DE NOGIER** (Fisiología y Patología)

■ **CARACTERÍSTICAS ENERGÍA RETICULADA**

- REDES
- FLUJO MAGNÉTICO UNIDIRECCIONAL
- FAVORECE LA INFORMACIÓN CELULAR
- FUNCIONA A NIVEL ORGÁNICO. TERRENO PATOLÓGICO
- ACCIÓN CELULAR METABÓLICA. "MENSAJE CELULAR"

■ **HOMBRE Y MAGNETISMO TERRESTRE. UNIVERSO**

- GEOMAGNETISMO → PIEL POLARIZADA (Energía reticulada)

ESTUDIO DE INVESTIGACIÓN

ELECTROMAGNETISMO AURICULOMEDICINA Y PSIQUIATRÍA

Predicción Específica Antidepresiva por Déficit Neurotransmisor
(F. Ferrer)

- **Sujeto sano: NT se acerca a pabellón oreja → VAS**
- **Depresivo: NT se acerca a pabellón oreja → V~~X~~S → ↓NT**

Fenómeno considerado DATO en el Método Científico. Dr. L. Piñero

MECANISMO DE ACCIÓN NEUROTRANSMISOR

Fotón luminoso → Principio activo → Especificidad cualitativa

Siglas: F = Filtro... TT = Tubo Transparente
 AD = Antidepresivo NT = Neurotransmisión

MÉTODO

INDICACIÓN DE NT DEFICITARIO

- F/TT NT aislado (5HT, DA, NA) → V~~X~~S → déficit NT

INDICACIÓN DE AD APROPIADO

- Colocar sobre antebrazo F/TT AD del NT en Déficit
- Acercar a pabellón el NT en Déficit → VAS → AD apropiado
- AD apropiado → Espejo Polarizante en eje longitudinal → VAS

MEJORÍA DEL PACIENTE

- NT en déficit acercado a pabellón auricular → VAS
- AD apropiado acercado a pabellón auricular → V~~X~~S
- La sintomatología clínica desaparece

REDUCCIÓN EN SEROTONINA Y DOPAMINA

1° Caso Clínico...



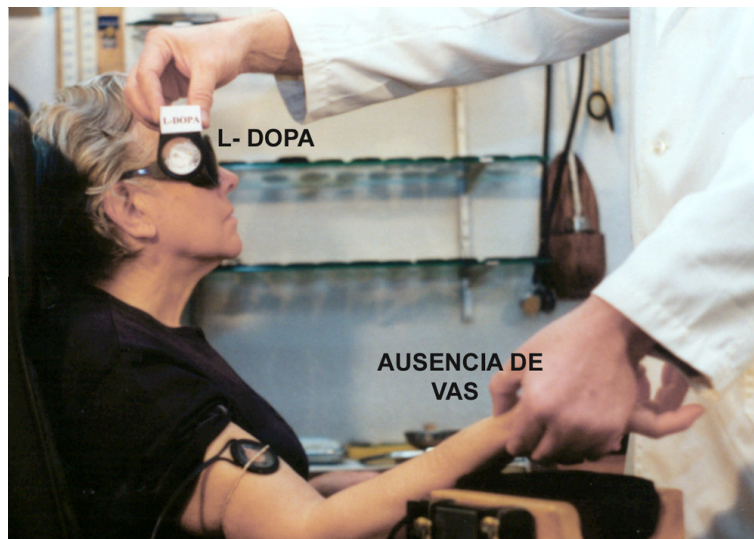
Acercar 5HT al pabellón auricular → ~~V~~S → Déficit 5HT

2°



Al pinzar paroxetina,
acerca 5HT → VAS “enmascarado”

3°



Acercar L-Dopa a pabellón auricular → ~~VAS~~ → Déficit L-Dopa

4°



Al pinzar amoxapina
se acerca L- Dopa → VAS “enmascarado”

Mala praxis en Auriculomedicina



Filtro Serotoninérgico combinado a NT Dopaminérgico

SECUENCIAS DÉFICIT NEUROTRANSMISOR

1º



Al acercar a pabellón auricular 5HT → ~~VWS~~
Déficit Serotoninérgico

PARCHES DE FERRITA IMANADA POLARIZADA SOBRE OJO CÍCLOPE → G. PINEAL Y NEUROTRANSMISIÓN - 5HT

2º



Acerca 5HT a pabellón auricular → VAS enmascarado
Parche favorable

3º



Espejo Polarizante sagital → VAS
Parche favorable


CASCO DE IBASC, EMG Y NEUROTRANSMISIÓN

Paciente depresiva
con Déficit Serotoninérgico



VAS enmascarado por
cobertura Casco de IBASC

TABLÓN DE FILTROS Y TUBOS SEROTONINÉRGICOS



TABLÓN DE FILTROS Y TUBO NORADRENÉRGICOS



TABLÓN SEROTONINÉRGICO - NORADRENÉRGICO



IRSN Inhibidores de la Recaptación de Serotonina y Noradrenalina



MAO-R selectivo sobre la MAO-A
aumenta la (5HT y NA)



MIRTAZAPINA

NaSSA del inglés Noradrenergic
and specific Serotonergic Antidepressant

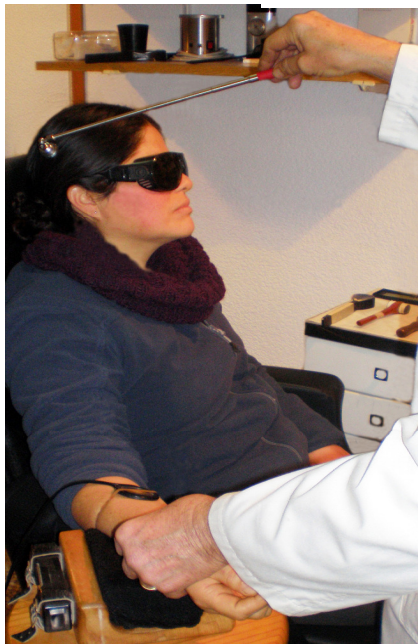
TABLÓN DOPAMINÉRGICO



REFLEJO VAS Y MAGNETOTERAPIA GIRATORIA POLARIZADA TRANSCRANEAL FOCAL

TRANSIMÁN-P MODIFICADO

TRASTORNO DEPRESIVO



Magnetoterapia en foco parieto-occipital dcho. → VAS

Auriculomedicina. Convergencia
Anomalías cortex frontal (Dr. Benito Menni)



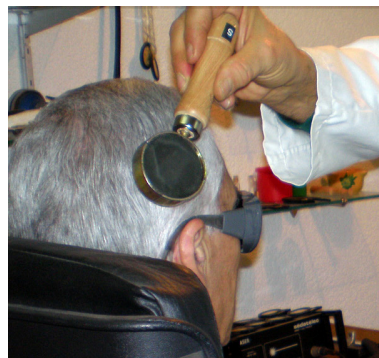
Magnetoterapia frontal → VAS

**REFLEJO VAS Y MAGNETOTERAPIA GIRATORIA
POLARIZADA TRANSCRANEAL FOCAL**

I. C. T < 24 h. Tratado con TRANSIMAN -P



Polaridad, sentido, duración, e intervalo de sesiones guiados por el VAS
Secuencias Magnetoterapia Transcraneal Focal Giratoria Polarizada



ELECTROMAGNETISMO AURICULOMEDICINA Y NEUROLOGÍA

Antiepiléptico apropiado. Indagación



Sensibilidad a CBZ → VAS



Sensibilidad y Especificidad
Espejo Polarizante eje Sagital → VAS
CBZ - FAE apropiado

ELECTROMAGNETISMO AURICULOMEDICINA Y TRAUMATOLOGÍA

Magnetoterapia Giratoria Global Polarizada con Transiman-P



Periartritis Escapulohumeral
1



Tendinitis pie izdo.
2

(1, 2, 3) Polaridad norte y sentido dextrógiro → Reflejo VAS

3



Epicondilitis. Magnetoterapia Giratoria Polarizada
Polo norte - dextrógiro → VAS

ELECTROMAGNETISMO **AURICULOMEDICINA Y CARDIOLOGÍA**

Isquemia coronaria. Magnetoterapia Giratoria Global Polarizada



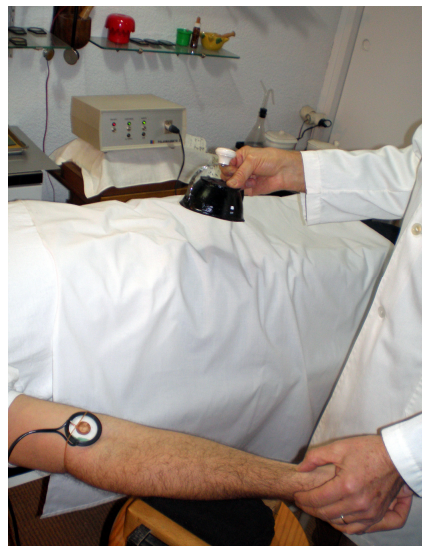
Polarmagneto (AC), precordial dextrógiro → VAS

ELECTROMAGNETISMO **AURICULOMEDICINA Y ONCOLOGÍA**

Magnetoterapia Giratoria Polarizada
Polarmagneto (AC) dextrógiro → VAS



Tumor Mama



Cáncer Vejiga

IMANTERAPIA Y ANGIOLOGÍA

■ Flebopatías



Síndrome varicoso



Barras de ferrita polarizada
y camilla c.m.p

ELECTROMAGNETISMO AURICULOMEDICINA Y UROLOGÍA

ENFERMEDAD DE LA PEYRONIE (Ilustración Internet)



CRIPTORQUIDEA (Foto Internet)



Tratamientos con Gírláser de 2 vatios → VAS

INCONTINENCIA URINARIA DE ESFUERZO



Imán Neodimio Polarizado y Camilla c.m.p

IMANTERAPIA POLARIZADA Y REUMATOLOGÍA

■ Artritis reumatoide



a- Atrofia interósea



b- Imán neodimio



c- Mejoría clínica

N-polarizado y camilla c.m.p

La Magnetoterapia Giratoria Polarizada, Parche de Ferrita imanado polarizado y Barras de ferrita polarizada sirven para tratar patologías diversas en Medicina Familiar Comunitaria y otras Especialidades Médicas, teniendo como base el Electromagnetismo y Auriculomedicina con el reflejo VAS.

Contraindicaciones: de la Magnetoterapia Giratoria Polarizada, Hemofilias, Marcapasos, Bloqueos cardíacos, tratamientos con heparina...

CONCLUSIONES

RESULTADOS DE UNIR ELECTROMAGNETISMO Y AURICULOMEDICINA, EN MEDICINA GENERAL Y ESPECIALIDADES.

◆ **EL ESPEJO POLARIZANTE REVELA “A PRIORI”**, ANTES DE PRESCRIBIR LA MEDICACIÓN APROPIADA, Y EVALUA APARATOS DE MAGNETOTERAPIA, EFECTOS Y PAUTAS DE TRATAMIENTO.

EXPERIENCIA A CONSIDERAR POR SU VIGENCIA Y REPERCUSIÓN EN EL ENFERMO.

◆ **PSIQUIATRÍA** REALIZA “LA PREDICCIÓN ESPECÍFICA ANTIDEPRESIVA POR DÉFICIT NEUROTRANSMISOR”. FENÓMENO CONSIDERADO “DATO CIENTÍFICO”. HECHO NOVEDOSO POR SU ACEPTACIÓN CLÍNICA Y ESTADÍSTICA, AL SER EFICAZ EN SALUD MENTAL CON IMPLICACIÓN INDIVIDUAL Y SOCIAL, A NIVEL RURAL, URBANO, AMBULATORIO Y HOSPITALARIO, CON REPERCUSIÓN ECONÓMICA FAVORABLE AL BENEFICIAR EL GASTO SANITARIO.

◆ **NEUROLOGÍA** DISTINGUE ENTRE SENSIBILIDAD Y ESPECIFICIDAD DEL ANTIEPILÉPTICO APROPIADO ANTES DE PRESCRIBIRLO, MÉTODO COMPATIBLE CON ANÁLISIS DE NIVELES PLASMÁTICOS EN FAES. LA MAGNETOTERAPIA GIRATORIA TRANSCRANEAL FOCAL EN NEURO-PSIQUIATRÍA ESTABLECE PAUTAS EFICIENTES DE VANGUARDIA CON TRATAMIENTOS REGULADOS POR EL REFLEJO VAS.

♦ TRAUMATOLOGÍA, VERIFICA CON ENSAYOS ESTADÍSTICOS LA MEJORÍA DE PACIENTES EN EPICONDILITIS INVETERADAS.

SUPONE UNA INNOVACIÓN CONSOLIDAR FISURAS ÓSEAS, Y MEJORAR LA PIEZOELECTRICIDAD CON MODULACIONES ELECTROMAGNÉTICAS REGULADAS POR REFLEXOLOGÍA VAS.

♦ LA INVESTIGACIÓN COORDINA TRATAMIENTOS:

ELECTROMAGNETISMO, REFLEXOLOGÍA, MAGNETOTERAPIA, LÁSERTERAPIA. IMANTERAPIA POLARIZADA CON EFICIENCIA EN ESPECIALIDADES MÉDICAS; PRECISANDO REALIZAR ESTUDIOS ESTADÍSTICOS QUE APOYEN ESAS PREMISAS.

♦ LA LUZ, IMPRESCINDIBLE EN AURICULOMEDICINA, ESTABLECE EL NEXO HOMBRE, CRONOBIOLOGÍA, RITMOS DÍA –NOCHE REGULADOS POR LA GLÁNDULA PINEAL.

EL PARCHE DE FERRITA POLARIZADA EN “TERCER OJO” TIENEN EFECTO ELECTROMAGNÉTICO SOBRE LA GLÁNDULA PINEAL Y ACTIVA LA NEUROTRANSMISIÓN. FENÓMENO RECIENTE Y ÚTIL EN MEDICINA Y ESPECIALIDADES

♦ LA INVESTIGACIÓN HA LOGRADO COMBINAR LAS MEDICINAS ACADÉMICA Y EXTRAACADÉMICA, PUDIENDO COMPLEMENTARSE. SE HA RELACIONADO ELECTROMAGNETIMO, AURICULOMEDICINA Y ESPECIALIDADES, CONFIRMANDO LA EFICACIA DE LA MAGNETOTERAPIA GIRATORIA.

♦ SE PUEDE CONSIDERAR LA MEDICINA ÚNICA, SIN APELLIDOS Y SU PRAXIS UN ARTE QUE REQUIERE ENTENDIMIENTO Y VOCACIÓN, EVIDENCIANDO SIEMPRE COMO PROTAGONISTA DE LOS RESULTADOS AL PROPIO ENFERMO.